

على أساس شهري، ارتفع المجمع النقدي م3 في مارس 2017 بنسبة 0,1% ليصل إلى 1192,8 مليار درهم، نتيجة بالخصوص لنمو الائتمان البنكي بنسبة 1,3%. وبالمقابل، تراجعت الديون الصافية على الإدارة المركزية بنسبة 5,5% وتدنّت الاحتياطيات الدولية الصافية بواقع 1,6%.

ويعكس نمو الائتمان البنكي ارتفاع مجموع مكوناته باستثناء قروض التجهيز التي تدنّت بنسبة 0,6%. وبالتالي، ارتفعت تسهيلات الخزينة بنسبة 1,9%، والقروض العقارية بنسبة 0,6%، وقروض الاستهلاك بواقع 0,3%.

وعلى أساس سنوي، تباطأت وتيرة نمو المجمع م3 إلى 5,2% بعد 5,4% في فبراير 2017، نتيجة بالخصوص لتزايد حدة تدني الحسابات لأجل من 9,6% إلى 10,1%، وتباطؤ نمو الودائع تحت الطلب لدى البنوك من 7,9% إلى 7,5%. وبالمثل، تراجعت نسبة نمو سندات مؤسسات التوظيف الجماعي في القيم المنقولة النقدية التي تملكها الوحدات الاقتصادية من 8,6% إلى 7,9% وتلك الخاصة بالتوظيفات تحت الطلب من 5,1% إلى 4,7%. ومن جهته، ارتفع حجم النقد المتداول بنسبة 6,2% بعد 5,6%.

وحسب الأطراف المقابلة، يعزى تطور المجمع م3 بالأساس إلى تباطؤ نمو الاحتياطيات الدولية الصافية من 7,3% إلى 4,3%، و الديون الصافية على الإدارة المركزية من 12,4% إلى 9,7%. وبالمقابل، تسارعت وتيرة نمو الائتمان البنكي من 3,7% في الشهر السابق إلى 4,5%.

وحسب الغرض الاقتصادي، يعزى تسارع النمو السنوي للائتمان البنكي بالأساس إلى نمو القروض العقارية بنسبة 4,2% بعد 3,8% مع ارتفاع قروض الإنعاش العقاري بنسبة 2,4%، وذلك للمرة الأولى منذ يناير 2014. وانتقلت نسبة نمو قروض السكن من 4,9% إلى 4,7%. وبالمقابل، تباطأت وتيرة نمو قروض التجهيز إلى 6,3% بعد 6,6%، وتلك الخاصة بقروض الاستهلاك من 5,2% إلى 4,4%. أما تسهيلات الخزينة، فقد ظلت منخفضة بنسبة 3,2%.

وحسب القطاعات المؤسسية، بلغت نسبة نمو القروض المقدمة للقطاع غير المالي 2,9% عوض 3,1% في الشهر السابق، نتيجة بالخصوص لتباطؤ نمو القروض الممنوحة للشركات غير المالية العمومية إلى 4,1% بعد 14,5% وتلك المخصصة للأسر إلى 3,2% بعد 4,2% في فبراير. وبالمقابل، ارتفعت نسبة نمو القروض المقدمة للشركات غير المالية الخاصة بنسبة 2,2% بعد 0,4%.

تشير المعطيات الفصلية الخاصة بالائتمان البنكي حسب قطاعات النشاط إلى تسارع نمو القروض البنكية، على أساس سنوي، من 4,2% في دجنبر 2016 إلى 4,5% في مارس 2017، نتيجة بالخصوص لتراجع تدني القروض المقدمة للصناعات التحويلية" إلى 2,2% بعد 3,9% وتلك الممنوحة للفنادق والمطاعم" إلى 0,6% عوض 2,8%. وبالمقابل، تراجعت نسبة نمو القروض المقدمة لقطاع "النقل والاتصالات" من 7,3% إلى 5,9%، والقروض الممنوحة لقطاع "التجارة" من 9,5% إلى 2,1%. ومن جهتها، سجلت القروض المخصصة لقطاع "البناء والأشغال العمومية" انخفاضا بنسبة 8,9% بعد 4,5% في دجنبر.

المؤشرات الرئيسية للأرصدة النقدية

(بملايين الدراهم)

التغيرات (%)			التغيرات			المبلغ الجاري	
مارس 16	ديسمبر 16	فبراير 17	مارس 16	ديسمبر 16	فبراير 17	مارس 17	
▲ 7,3	▲ 0,2	▲ 0,9	50 942	1 279	6 957	753 163	المجموع م 1
▲ 6,8	▲ 0,3	▲ 0,8	57 597	2 781	7 291	900 868	المجموع م 2
▲ 5,2	▼ -0,8	▲ 0,1	59 436	-9 662	1 734	1 192 752	المجموع م 3
▲ 3,6	▲ 0,1	■ 0,0	20 209	686	-218	587 782	التوظيفات السائلة
▲ 6,2	▼ -0,3	▲ 0,3	11 800	- 556	697	202 687	التداول الإئتماني
▲ 4,1	▼ -1,4	▼ -0,2	33 195	-11 929	-1 879	840 917	الودائع البنكية ذات الطابع النقدي ⁽¹⁾
▲ 7,5	▼ -1,5	■ 0,0	34 103	-7 343	-84	489 269	ودائع تحت الطلب لدى البنوك
▼ -10,1	▼ -5,5	▲ 0,3	-17 307	-9 004	473	154 263	ودائع لأجل و سندات الصندوق لدى البنوك
▲ 7,9	▼ -6,3	▼ -7,0	4 153	-3 834	-4 294	56 835	سندات مؤسسات التوظيف الجماعي في السوق النقدية
▲ 4,3	▼ -2,0	▼ -1,6	10 214	-5 040	-4 088	246 817	صافي الاحتياطات الدولية
▲ 9,7	▲ 4,0	▼ -5,5	13 113	5 659	-8 684	148 027	الديون الصافية على الإدارة المركزية
▲ 5,7	▼ -0,5	▲ 1,4	51 679	-4 849	13 457	952 874	ديون على الاقتصاد
▲ 5,0	▼ -0,9	▲ 1,4	39 179	-7 696	11 531	818 144	ديون مؤسسات الإيداع الأخرى ⁽²⁾
▲ 4,5	▼ -1,7	▲ 1,3	34 780	-13 896	10 701	804 276	قروض بنكية
							حسب الغرض الإقتصادي
▲ 4,2	▲ 1,9	▲ 0,6	10 171	4 634	1 549	251 517	قروض العقار
▲ 4,7	▲ 1,5	▲ 0,6	8 666	2 830	1 196	191 189	قروض السكن
▲ 2,4	▲ 3,8	▲ 0,6	1 324	2 106	321	57 606	القروض المقدمة للمنعشين العقاريين
▼ -3,2	▼ -4,8	▲ 1,9	-5 504	-8 207	3 060	164 554	حسابات مدينة وتسهيلات الخزينة
▲ 6,3	▼ -0,6	▼ -0,6	8 942	-970	-993	151 923	قروض التجهيز
▲ 4,4	▲ 1,4	▲ 0,3	2 095	674	166	49 405	قروض للاستهلاك
▲ 15,2	▼ -7,8	▲ 6,1	16 497	-10 558	7 150	124 912	ديون مختلفة على الزبناء
▲ 4,3	▲ 0,9	▼ -0,4	2 579	530	-231	61 966	ديون معلقة الأداء
▲ 15,7	▼ -7,9	▲ 6,6	15 348	-9 665	7 034	113 066	مؤسسات مالية أخرى
▲ 5,0	▼ -6,7	▼ -5,6	2 689	-4 047	-3 346	56 003	قطاع عمومي
▲ 7,7	▲ 0,7	▼ -1,1	1 092	106	-174	15 192	إدارات محلية
▲ 4,1	▼ -9,2	▼ -7,2	1 597	-4 153	-3 172	40 811	مؤسسات غير مالية عمومية
▲ 2,7	■ 0,0	▲ 1,1	16 743	-184	7 014	635 208	قطاع خاص
▲ 2,2	▼ -0,8	▲ 1,7	7 019	-2 690	5 492	323 118	مؤسسات غير مالية أخرى
▲ 3,2	▲ 0,8	▲ 0,5	9 724	2 506	1 522	312 090	أسرو مؤسسات لا تستهدف الربح وتخدم الأسر

(1) مجموع ودائع حائزو النقود لدى النظام البنكي باستثناء الودائع المقفلة وودائع الضمان

(2) البنوك و مؤسسات التوظيف الجماعي في السوق النقدي

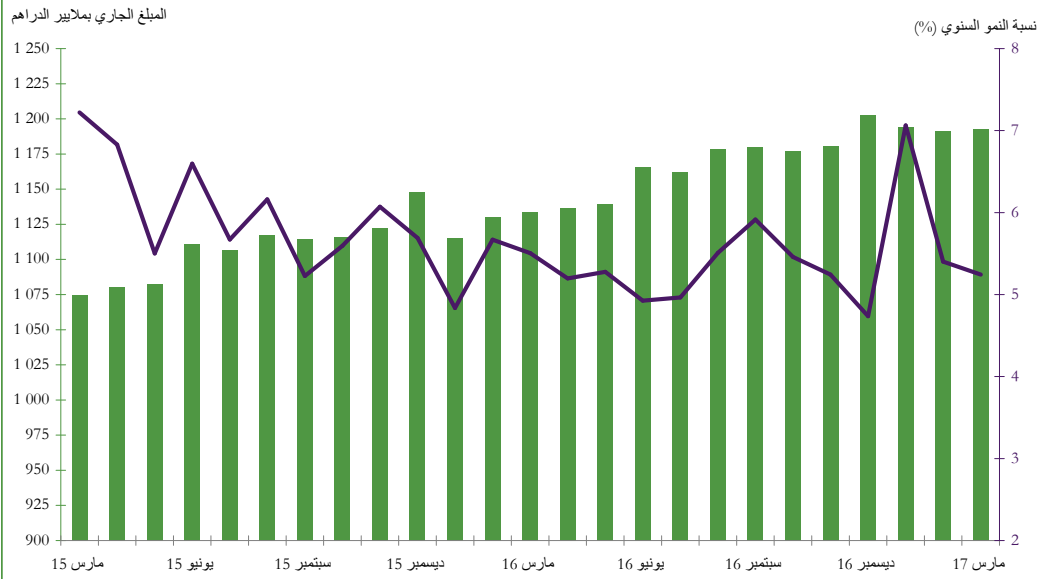
المؤشرات الفصلية

(بملايين الدراهم)

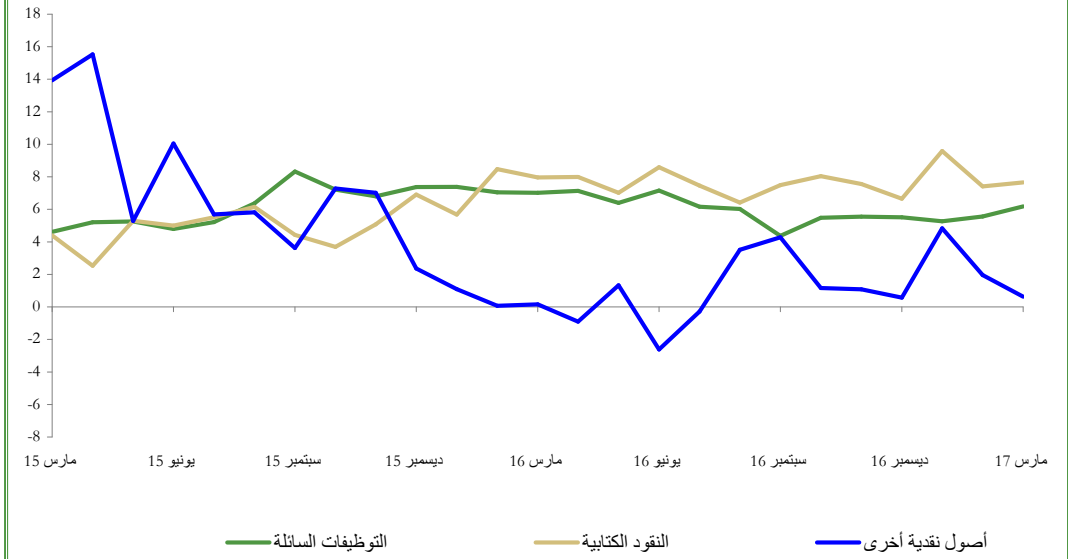
التغيرات (%)			التغيرات		المبلغ الجاري		
16 مارس	ديسمبر 16		16 مارس	ديسمبر 16	17 مارس		
▲	4,5	▼	-1,7	34 780	-13 896	804 276	القروض البنكية حسب فروع النشاط
▼	-8,9	▼	-5,0	-7 867	-4 264	80 229	البناء والأشغال العمومية
▼	-16,2	▼	-1,6	-9 328	-803	48 364	قروض العقار
▼	-2,2	▲	1,5	-1 776	1 154	80 710	الصناعات التحويلية
▼	-9,4	▲	0,2	-4 398	94	42 223	حسابات مدينة وتسهيلات الخزينة
▼	-6,4	▼	-2,3	-1 269	-444	18 594	قروض التجهيز
▲	2,1	▼	-2,9	1 066	-1 501	50 722	التجارة وإصلاح السيارات والتجهيزات المنزلية
▼	-0,8	▼	-2,3	-275	-763	33 107	حسابات مدينة وتسهيلات الخزينة
▲	5,9	▼	-6,6	1 837	-2 343	33 066	البناء والأشغال العمومية
▼	-15,0	▼	-3,2	-1 897	-353	10 752	قروض العقار
▲	18,6	▼	-10,7	2 619	-2 003	16 676	حسابات مدينة وتسهيلات الخزينة
▲	12,2	▼	-7,6	13 258	-9 988	122 205	الأنشطة المالية
▲	15,5	▼	-7,9	14 555	-9 317	108 331	ديون مختلفة على الزبناء
▲	10,3	▲	3,1	47 145	15 089	504 255	ديون الشركات المالية الأخرى على القطاعات غير المالية
▲	6,9	▼	-0,3	8 462	-352	130 829	القروض
▲	5,3	▼	-3,0	3 657	-2 262	73 080	مؤسسات غير مالية خاصة
▲	3,3	▼	-1,8	1 615	-920	51 176	شركات التمويل
▲	20,7	▼	-9,5	2 179	-1 341	12 707	البنوك الحرة
▼	-2,9	■	-	-249	-	8 428	صندوق الإيداع والتدبير *
▲	9,3	▲	3,4	4 956	1 909	58 023	الأسر
▲	9,7	▲	3,9	4 521	1 909	51 249	شركات التمويل
▲	4,6	■	-	281	-	6 383	جمعيات القروض الصغرى *
▲	11,6	▲	4,5	36 749	15 426	354 785	السندات
▲	9,7	▲	4,3	21 781	10 113	245 314	الإدارة المركزية
▲	13,4	▲	5,7	20 420	9 333	173 309	مؤسسات التوظيف الجماعي في سندات الاقتراض
▼	-7,0	■	-	-2 159	-	28 698	صندوق الإيداع والتدبير
				-4	-	18 869	شركات التأمين وإعادة التأمين *
▲	15,8	▲	5,6	12 625	4 907	92 380	مؤسسات غير مالية خاصة
▲	6,9	▲	40,1	867	3 856	13 477	مؤسسات التوظيف الجماعي في سندات الاقتراض
▲	30,8	▲	2,5	3 196	331	13 554	مؤسسات التوظيف الجماعي في الأسهم
▲	18,2	■	-	1 404	-	9 119	صندوق الإيداع والتدبير *
▲	14,6	-	-	4 624	-	36 380	شركات التأمين وإعادة التأمين *
▲	15,9	▲	2,4	2 343	406	17 091	مؤسسات غير مالية عمومية
▲	4,6	▲	2,4	465	240	10 457	مؤسسات التوظيف الجماعي في سندات الاقتراض *
▲	9,0	-	-	205	-	2 478	شركات التأمين وإعادة التأمين *

(*) الأرقام متجدد

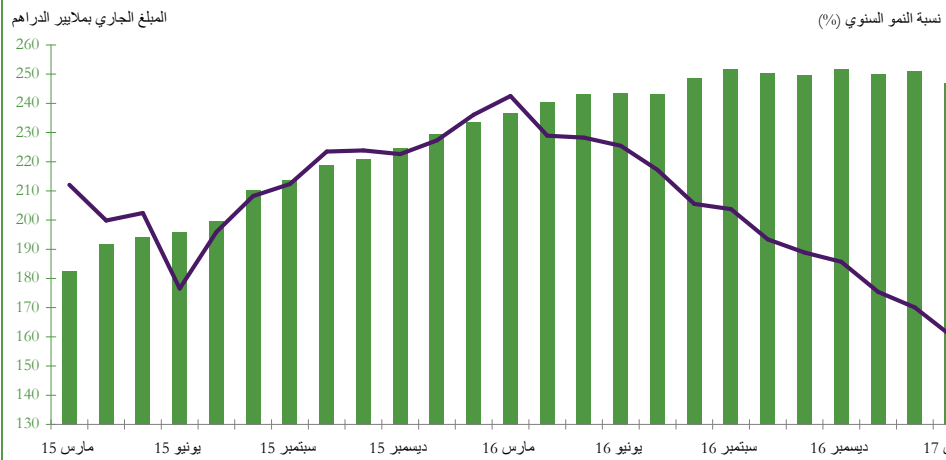
الرسم البياني 1: التطور السنوي للمجمع النقدي م3



الرسم البياني 2: التطور السنوي لمكونات المجمع النقدي م3
نسبة النمو السنوي (%)



الرسم البياني 3: تطور صافي الاحتياطات الدولية



الرسم البياني 4: التطور السنوي للقروض البنكية حسب الغرض الاقتصادي
نسبة النمو السنوي (%)

